



Symbole narodowe i ich historia

Materiał interaktywny przeznaczony do edukacji wczesnoszkolnej. Zawiera ilustracje oraz ćwiczenia interaktywne z możliwością sprawdzenia poprawności odpowiedzi.

- [Wprowadzenie](#)
- [Wiersz](#)
- [Ilustracja interaktywna](#)
- [Sprawdź się](#)
- [Słownik](#)
- [Ciekawostki](#)
- [Dla nauczyciela](#)

Wprowadzenie

Symbole narodowe i ich historia

Źródło: Eduexpert Sp. z o.o., licencja: CC BY-SA 3.0.

Twoje cele

- Wymienisz symbole narodowe.
- Dowiesz się, co oznaczają kolory w barwach narodowych Polski.
- Poznasz tytuł hymnu narodowego Polski oraz jego autora i datę powstania.
- Dowiesz się, gdzie i kiedy można wywieszać flagę Polski.
- Dowiesz się, kto nie może używać godła Polski.

Wiersz

Posłuchaj wiersza.

Władysław Bełza

„Katechizm polskiego dziecka”

- Kto ty jesteś?
- Polak mały.
- Jaki znak twój?
- Orzeł biały.
- Gdzie ty mieszkasz?
- Między swemi.
- W jakim kraju?
- W polskiej ziemi.
- Czym ta ziemia?
- Mą Ojczyzną.
- Czym zdobyta?
- Krwią i blizną.
- Czy ją kochasz?
- Kocham szczerze.
- A w co wierzysz?
- W Polskę wierzę.
- Coś ty dla niej?
- Wdzięczne dziecię.
- Coś jej winien?
- Oddać życie.

Źródło: Bełza W., (1984), *Katechizm polskiego dziecka*, Warszawa: Wydawnictwo ABC.

Polecenie 1

Odszukaj fragment wskazujący, kim jest bohater wiersza.

Polecenie 2

Opisz w zeszycie godło Polski.

Polecenie 3

Wymień uroczystości (np. patriotyczne, państwowe), podczas których wykorzystywane są symbole narodowe.

Ilustracja interaktywna

Obejrzyj ilustrację interaktywną. Klikaj w poszczególne elementy, aby dowiedzieć się o nich więcej.

Źródło: Eduexpert Sp.z.o.o, licencja: CC BY-SA 3.0.

Polecenie 1

Wymień symbole narodowe Polski. Wyjaśnij znaczenie słowa „naród”.

Polecenie 2

Wy tłumacz symbolikę kolorów w barwach narodowych Polski.

Polecenie 3

Podaj tytuł hymnu Polski.

Sprawdź się

Ćwiczenie 1

Uzupełnij krzyżówkę. Ułóż z odgadniętym hasłem kilkuzdaniową wypowiedź pisemną i zapisz ją w zeszytcie. Możesz wykorzystać słowa zawarte w krzyżówce oraz zwrot „symbole narodowe”.

1. Nagranie dostępne pod adresem <https://zpe.gov.pl/a/DzoQTLrg5>

Źródło: Eduexpert Sp. z o.o., licencja: CC BY-SA 3.0.

Nagranie

2. Nagranie dostępne pod adresem <https://zpe.gov.pl/a/DzoQTLrg5>

Źródło: Eduexpert Sp. z o.o., licencja: CC BY-SA 3.0.

Nagranie

3. Nagranie dostępne pod adresem <https://zpe.gov.pl/a/DzoQTLrg5>

Źródło: Eduexpert Sp. z o.o., licencja: CC BY-SA 3.0.

Nagranie

4. Nagranie dostępne pod adresem <https://zpe.gov.pl/a/DzoQTLrg5>

Źródło: Eduexpert Sp. z o.o., licencja: CC BY-SA 3.0.

Nagranie

5. Nagranie dostępne pod adresem <https://zpe.gov.pl/a/DzoQTLrg5>

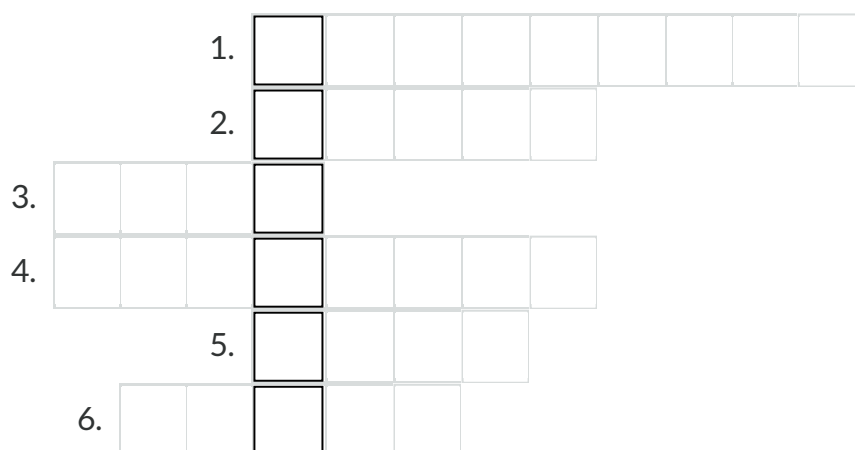
Źródło: Eduexpert Sp. z o.o., licencja: CC BY-SA 3.0.

Nagranie

6. Nagranie dostępne pod adresem <https://zpe.gov.pl/a/DzoQTLrg5>

Źródło: Eduexpert Sp. z o.o., licencja: CC BY-SA 3.0.

Nagranie





1. Stoi na czele państwa.
2. Umieszczony jest w godle na czerwonym tle.
3. Jeden z kolorów flagi.
4. Stolica Polski.
5. Ojczyzna to inaczej
6. Jest biało-czerwona.

Źródło: Eduexpert Sp. z o.o., licencja: CC BY-SA 3.0.

Ćwiczenie 2

Wskaż flagę Polski.



Źródło: Eduexpert Sp. z o.o., licencja: CC BY-SA 3.0.

Ćwiczenie 3

Przeczytaj pytania i udziel poprawnej odpowiedzi.

Co oznacza kolor Orła Białego i biel na fladze Polski?

Nagranie dostępne pod adresem <https://zpe.gov.pl/a/DzoQTLrg5>

Źródło: Eduexpert Sp. z o.o., licencja: CC BY-SA 3.0.

Nagranie

Nagranie dostępne pod adresem <https://zpe.gov.pl/a/DzoQTLrg5>

Źródło: Eduexpert Sp. z o.o., licencja: CC BY-SA 3.0.

Nagranie

Nagranie dostępne pod adresem <https://zpe.gov.pl/a/DzoQTLrg5>

Źródło: Eduexpert Sp. z o.o., licencja: CC BY-SA 3.0.

Nagranie

krew przelaną przez Polaków w obronie ojczyzny

waleczność

czystość i szlachetność

Źródło: Eduexpert Sp. z o.o., licencja: CC BY-SA 3.0.

Kto napisał słowa „Mazurka Dąbrowskiego”?

Nagranie dostępne pod adresem <https://zpe.gov.pl/a/DzoQTLrg5>

Źródło: Eduexpert Sp. z o.o., licencja: CC BY-SA 3.0.

Nagranie

Nagranie dostępne pod adresem <https://zpe.gov.pl/a/DzoQTLrg5>

Źródło: Eduexpert Sp. z o.o., licencja: CC BY-SA 3.0.

Nagranie

Nagranie dostępne pod adresem <https://zpe.gov.pl/a/DzoQTLrg5>

Źródło: Eduexpert Sp. z o.o., licencja: CC BY-SA 3.0.

Nagranie

Henryk Dąbrowski

Józef Wybicki

Józef Piłsudski

Źródło: Eduexpert Sp. z o.o., licencja: CC BY-SA 3.0.

Kiedy obchodzony jest Dzień Flagi Rzeczypospolitej Polskiej?

Nagranie dostępne pod adresem <https://zpe.gov.pl/a/DzoQTLrg5>

Źródło: Eduexpert Sp. z o.o., licencja: CC BY-SA 3.0.

Nagranie

Nagranie dostępne pod adresem <https://zpe.gov.pl/a/DzoQTLrg5>

Źródło: Eduexpert Sp. z o.o., licencja: CC BY-SA 3.0.

Nagranie

Nagranie dostępne pod adresem <https://zpe.gov.pl/a/DzoQTLrg5>

Źródło: Eduexpert Sp. z o.o., licencja: CC BY-SA 3.0.

Nagranie

1 maja

3 maja

2 maja

Źródło: Eduexpert Sp. z o.o., licencja: CC BY-SA 3.0.

Kiedy obecnie możemy najczęściej usłyszeć słowa hymnu narodowego?

Nagranie dostępne pod adresem <https://zpe.gov.pl/a/DzoQTLrg5>

Źródło: Eduexpert Sp. z o.o., licencja: CC BY-SA 3.0.

Nagranie

Nagranie dostępne pod adresem <https://zpe.gov.pl/a/DzoQTLrg5>

Źródło: Eduexpert Sp. z o.o., licencja: CC BY-SA 3.0.

Nagranie

Nagranie dostępne pod adresem <https://zpe.gov.pl/a/DzoQTLrg5>

Źródło: Eduexpert Sp. z o.o., licencja: CC BY-SA 3.0.

Nagranie

na dyskotekach

podczas uroczystości narodowych, państwowych i patriotycznych

w czasie przedstawień szkolnych

Źródło: Eduexpert Sp. z o.o., licencja: CC BY-SA 3.0.

W którym roku powstał hymn Polski?

Nagranie dostępne pod adresem <https://zpe.gov.pl/a/DzoQTLrg5>

Źródło: Eduexpert Sp. z o.o., licencja: CC BY-SA 3.0.

Nagranie

Nagranie dostępne pod adresem <https://zpe.gov.pl/a/DzoQTLrg5>

Źródło: Eduexpert Sp. z o.o., licencja: CC BY-SA 3.0.

Nagranie

Nagranie dostępne pod adresem <https://zpe.gov.pl/a/DzoQTLrg5>

Źródło: Eduexpert Sp. z o.o., licencja: CC BY-SA 3.0.

Nagranie

w 1797 roku

w 1900 roku

w 1650 roku

Źródło: Eduexpert Sp. z o.o., licencja: CC BY-SA 3.0.

Do symboli narodowych Polski należą:

Nagranie dostępne pod adresem <https://zpe.gov.pl/a/DzoQTLrg5>

Źródło: Eduexpert Sp. z o.o., licencja: CC BY-SA 3.0.

Nagranie

Nagranie dostępne pod adresem <https://zpe.gov.pl/a/DzoQTLrg5>

Źródło: Eduexpert Sp. z o.o., licencja: CC BY-SA 3.0.

Nagranie

Nagranie dostępne pod adresem <https://zpe.gov.pl/a/DzoQTLrg5>

Źródło: Eduexpert Sp. z o.o., licencja: CC BY-SA 3.0.

Nagranie

flaga, hymn, waluta

flaga, hymn, godło

flaga, hymn, maskotka

Źródło: Eduexpert Sp. z o.o., licencja: CC BY-SA 3.0.

Słownik

dziecię

dziecię

dziecko

Konstytucja RP

Konstytucja RP

bardzo ważny dokument zawierający prawa i obowiązki obywateli, a także zasady i reguły, które powinny być przestrzegane w Rzeczypospolitej Polskiej (RP), czyli Polsce.

między swemi

między swemi

między swoimi

naród

naród

ludzie mieszkający na określonym obszarze, mówiący jednym językiem, mający wspólne pochodzenie, których łączy wspólna historia i kultura

ojczyzna

ojczyzna

kraj naszego urodzenia, pochodzenia, zamieszkania

RP

RP

Rzeczpospolita Polska, nazwa używana w odniesieniu do Polski

Ciekawostki



Źródło: Eduexpert Sp. z o.o., licencja: CC BY-SA 3.0.

1. Każde państwo posiada własną flagę. Flagi państwowe Indonezji oraz Monako są bardzo podobne do flagi Polski – widnieją na nich barwy czerwono-białe.
2. Święto na cześć swoich barw narodowych obchodzi ponad 50 krajów na całym świecie! Polska dołączyła do tego grona w 2004 roku.
3. Weksylogia to dziedzina nauki zajmująca się m.in. flagami. Po łacinie *vexillum* oznacza „sztandar, chorągiew”.
4. 26 lutego 1927 roku to data, która zapisała się w historii Polski. W tym dniu ustanowiono „Mazurek Dąbrowskiego” hymnem narodowym.

Dla nauczyciela

Numer e-materiału: Temat 181

Autor e-materiału: Magdalena Pielach

Tytuł e-materiału: *Symbole narodowe i ich historia*

Poziom edukacyjny, klasa: szkoła podstawowa, klasa 2

Cel ogólny lekcji: Poprzez poznanie polskich symboli narodowych i ich historii, uczeń rozwija umiejętność rozumienia faktów historycznych, tradycji oraz pojęć, takich jak: naród, ojczyzna i kraj.

Cele wynikające z podstawy programowej
Cele szczegółowe
Kształtowane kompetencje kluczowe