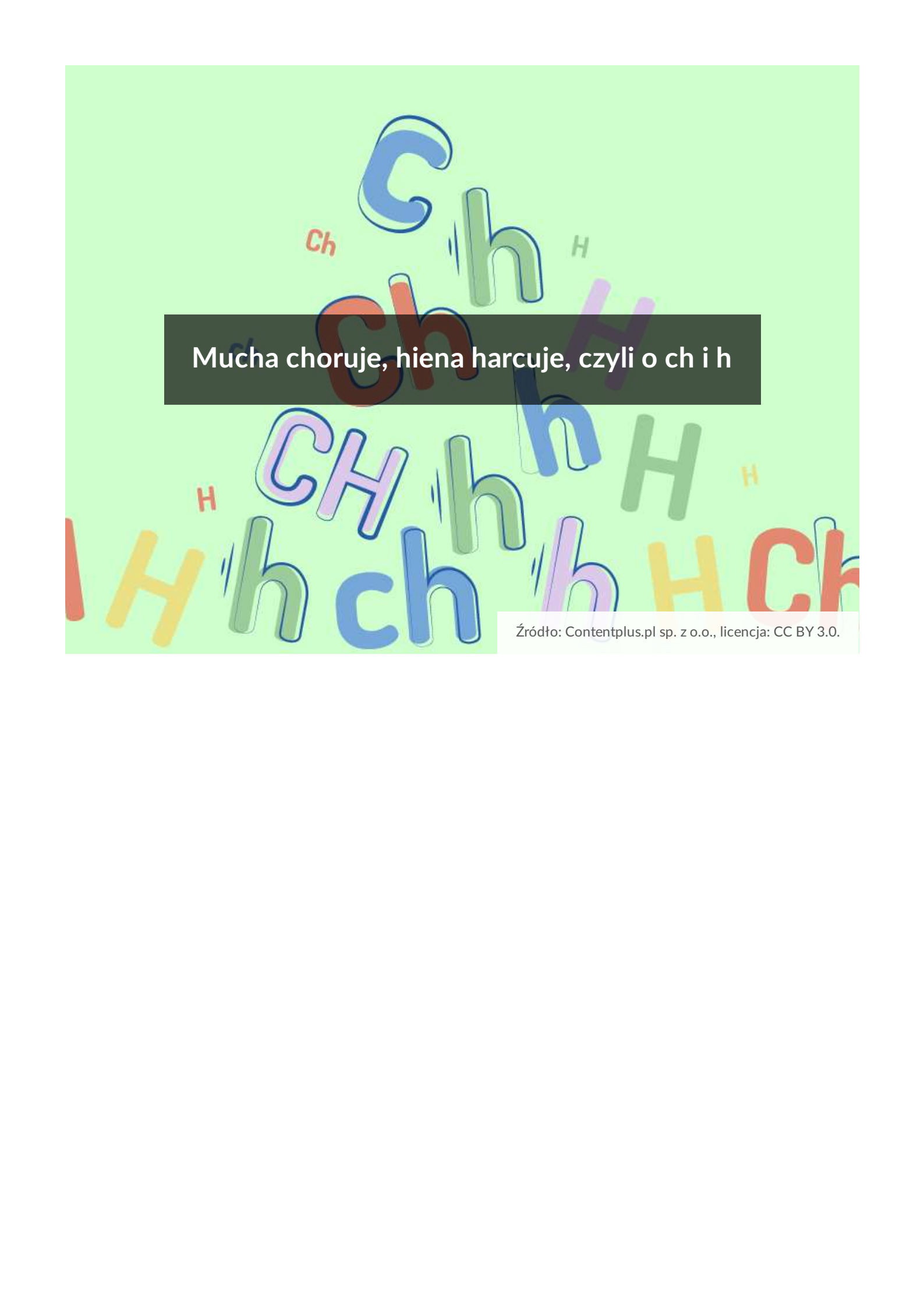




Mucha choruje, hiena harcuje, czyli o ch i h

Bibliografia:

-



Mucha choruje, hiena harcuje, czyli o ch i h

Źródło: Contentplus.pl sp. z o.o., licencja: CC BY 3.0.

Ćwiczenie 1

Odczytaj i zaznacz zapisane jednym ciągiem wyrazy. Przyglądając się przykładom, zapisz poniżej lub w zeszycie zasady ortograficzne dotyczące pisowni „h”, „ch”.

mechlochpuchśmiechwęchobuch
zapachokruchkielichmuchapycha
piechotawąchacechauchopacha
suchyschematschabschody
schowekschronschyłekschniehura
hukhałasowaćhophejhasaćhola
druhnawahasiębłahostkawataha

Źródło: zpe.gov.pl, licencja: CC BY 3.0.

Ćwiczenie 2

W wolne miejsca wpisz wyrazy przeciwstawne z „h” lub „ch”.

pokorny

cisza

ważny

piękno

przyspieszać

skąpy

przytyć

głośny

mokry

odwaga

zdrowie

szczęście

Źródło: Contentplus.pl sp. z o.o., licencja: CC BY 3.0.

Ćwiczenie 3

Połącz wyrazy w pary tak, aby powstały związki wyrazowe.

chybić	na duchu
czarny	zabawa
wystrychnąć	charakter
chirurg	wymienny
głośno	bohaterski
upadać	chrapać
kruche	plastyczny
czyn	honoru
wisielczy	celu
najeść się	na dudka
zasłużona	ciasteczko
groch	pochwała
huczna	strachu
handel	z kapustą
słowo	humor

Ćwiczenie 4

Ułóż cztery zdania z wybranymi związkami wyrazowymi z poprzedniego ćwiczenia.
Zapisz je w polu poniżej lub w zeszycie.

Ćwiczenie 5

Utwórz związki wyrazowe i zapamiętaj ich pisownię.

wiatrak

upał

owczarek

podhalański

saharyjski

bródka

hawańskie

jedwab

hiszpańska

cygara

chiński

holenderski

Ćwiczenie 6

Uzupełnij podane wyrazy literami „h” lub „ch”.

ala

oroskop

po yły

azardzista

po lebstwo

eretyk

ol a

e o

bo enek

ju as

eroiczny

ar ipelag

ar itekt

aracz

emia

Źródło: Contentplus.pl sp. z o.o., licencja: CC BY 3.0.

Polecenie 1

Napisz opowiadanie, w którym użyjesz wszystkich wyrazów z poprzedniego ćwiczenia.

Ćwiczenie 7

Dopisz wyrazy pochodne.

- chaos - (przymiotnik)
chrapać - (rzeczownik)
herbata - (przymiotnik)
hebanowy - (rzeczownik)
mahoń - (przymiotnik)
hipochondria - (rzeczownik)
hasło - (przymiotnik)
hierarchia - (przymiotnik)

Źródło: Contentplus.pl sp. z o.o., licencja: CC BY 3.0.

Ćwiczenie 8

Połącz w pary wyrazy, w których „ch” wymienia się na „sz”.

<input type="text" value="kożuch"/>	<input type="text" value="bo ropuszka"/>
<input type="text" value="mucha"/>	<input type="text" value="bo blaszka"/>
<input type="text" value="ropucha"/>	<input type="text" value="bo kożuszek"/>
<input type="text" value="blacha"/>	<input type="text" value="bo muszka"/>
<input type="text" value="paluch"/>	<input type="text" value="bo paluszek"/>

Źródło: Learnetic SA, licencja: CC BY 4.0.

Ćwiczenie 9

W poniższej rymowance zaznacz wyrazy zaczynające się na „ch” i „h”. Czy znasz odpowiedź na pytanie zawarte w ostatnim wersie?

zielony

Nieodzowna jestem w haku,
ciągle huśtam się w hamaku.
Przy wytopach bywam w hutach,
lecz nie chodzę nigdy w butach.
Harcerz bierze mnie na zbiórki,
obce mi są piątki, czwórki.
Lubię jeździć hulajnogą
i hamować lewą nogą.
Wciąż w hałasie się odzywam.
Powiedz, jak ja się nazywam?

Źródło: Learnetic SA, licencja: CC BY 4.0.

Ćwiczenie 10

Uzupełnij notatkę podanymi poniżej wyrazami i sylabami.

W wielu wyrazach pisowni „ch” i „h” wymiana, np.:

- ch

- suchar,

- kuchnia,

- h

- ha

- bohater.

Warto zapamiętać, że „h” występuje również w tzw. „słowach hałaśliwych”, np. ha

, huk, harmider, he .

Pisowni wyrazów z „ch” i „h” należy nauczyć się na pamięć.

onor

niewymiennym

ca

łas

uzasadnia

ytry

wymiennym

nie uzasadnia

ndel

Ćwiczenie 11

Połącz wyrazy w pary tak, aby powstały związki wyrazowe.

harmonijny	rozwój
humanitarna	studia
hulaj	dusza
błahę	powody
husarskie	pomoc
humanistyczne	skrzydła
halny	wiatr

Źródło: Learnetic SA, licencja: CC BY 4.0.

Ćwiczenie 12

Uzupełnij wyrazy, wstawiając w wolne miejsca „ch” lub „h”.

Od kilku dni wieje []alny wiatr.

Przed wiekami nasze wojska słyęły z oddziałów []usarii.

Czasami bła []y powód wystarczy do kłótni.

Na studiach []umanistycznych kształcą się m.in. nauczyciele języka polskiego.

Pomoc []umanitarna jest dostarczana najbardziej potrzebującym.

Każde dziecko powinno mieć warunki do []armonijnego rozwoju.

[]ulaj dusza, piekła nie ma! - to znane powiedzenie, zgodnie z którym można bawić się bez umiaru.

Źródło: Learnetic S.A., licencja: CC BY 4.0.

Ćwiczenie 13

Dopasuj podpisy do rysunków. Zwróć uwagę na pisownię wyrazów.




choinka



hełm



chleb



chusteczka



wachlarz



fartuch

Ilustracje: Pixabay, domena publiczna.

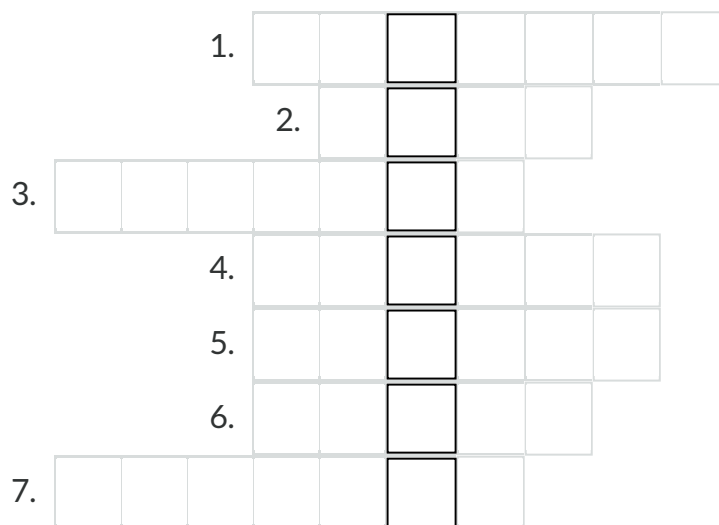
Źródło: Learnetic S.A., licencja: CC BY 4.0.


Ćwiczenie 14

Zredaguj krótki tekst, w którym wykorzystasz wszystkie wyrazy z poprzedniego ćwiczenia.

Ćwiczenie 15

Rozwiąż krzyżówkę i odczytaj hasło.









Ilustracje: Pixabay, domena publiczna.

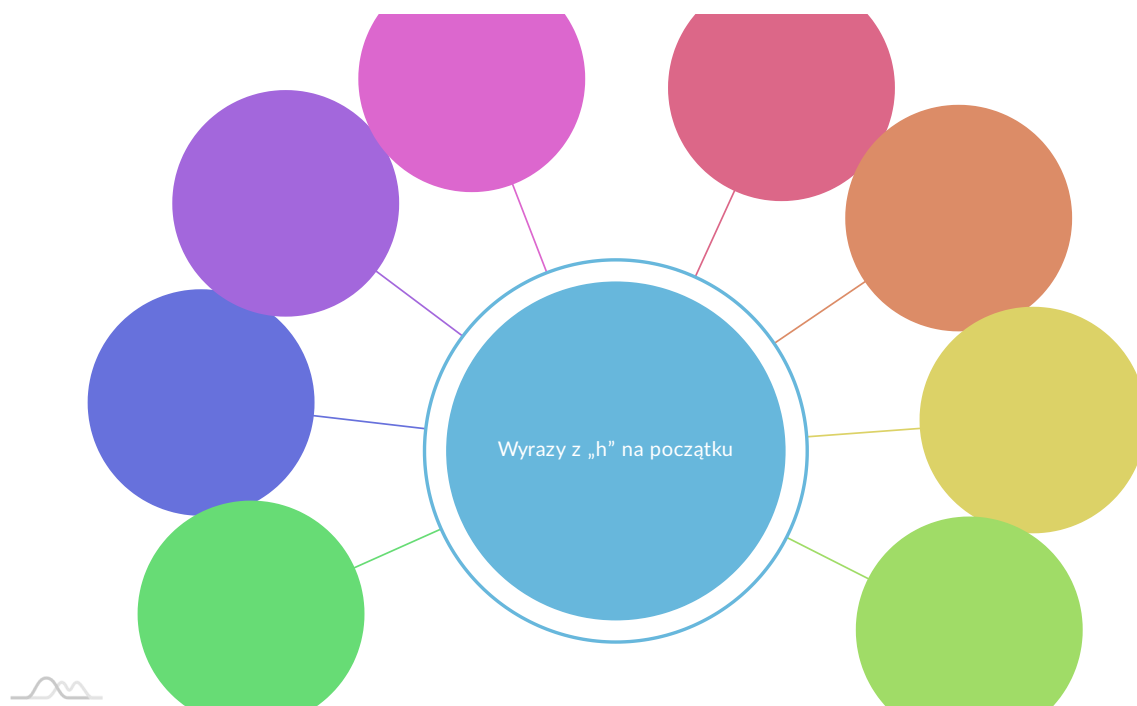
Źródło: Learnetic SA, licencja: CC BY 4.0.

Ćwiczenie 16

Wyjaśnij znaczenie wyrazu, które jest rozwiązaniem krzyżówki.

Ćwiczenie 17

Uzupełnij mapę myśli wyrazami z „h”, które kojarzą się z latem, odpoczynkiem, podróżami.



Źródło: Learnetic SA, licencja: CC BY 4.0.