

Karta pracy Cybercraft

Imię:

Znalazłeś się w laboratorium Cybercraft. Masz przed sobą do wypełnienia misję związaną z bezpiecznym korzystaniem z internetu. Powodzenia!

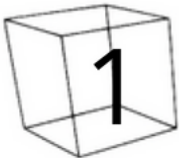









WSKAZÓWKA NR 1

Rozmawiając z wirusami, zapisz po kolei wszystko to, co mają ci do przekazania. Notatki będą pomocne w przejściu do kolejnego etapu.

Wirus 1	Wirus 2	Wirus 3	Wirus 4
Wirus 5	Wirus 6	Wirus 7	Wirus 8

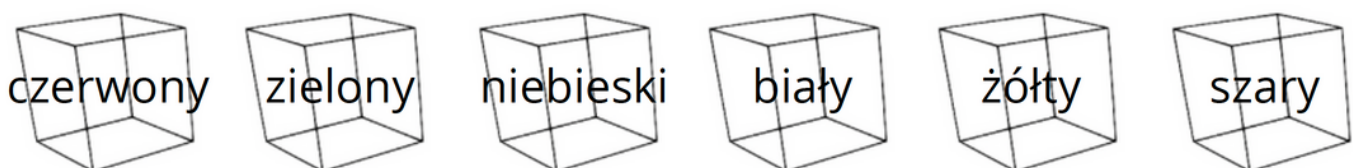
WSKAZÓWKA NR 2

Przechodząc przez labirynt, zaznacz, która sekwencja strzałek układa się w ciąg kierunków prowadzących do wyjścia z niego.

WSKAZÓWKA NR 3

Zrealizuj prawidłowy kod strzałek ze WSKAZÓWKI NR 2, aby uzyskać informację na temat barwy drzwi, przez które należy przejść w pierwszym pytaniu kolejnego quizu. Zaznacz właściwy kolor.

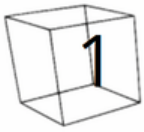


START

Karta pracy Cybercraft

ZADANIE DODATKOWE

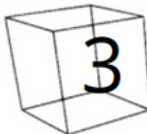
Uzupełnij wskazówki dotyczące dbania o cyfrowe bezpieczeństwo i dane osobowe.



Nie udostępniaj osobom nieznanym.



Nieznane mogą być zainfekowane wirusami, więc zachowuj ostrożność.



Regularnie swoje aplikacje, ponieważ chroni cię to przed wirusami.

Teraz otwórz QR kod, przy którym znajdują się numery poprawnych odpowiedzi.



PODSUMOWANIE MISJI

Gratulacje! Misja zakończona sukcesem. Podsumuj swoje postępy.

W zależności od osiągnięć, pokoloruj od 0 do 3 sześcianów przy każdym z poniższych stwierdzeń.

Wiem, jak dbać o dane osobowe.

Wiem, w jaki sposób wytudzane są dane osobowe.

Wiem, jak chronić się przed utratą prywatności.