

INSTRUKCJA UŻYTKOWNIKA SYSTEMU BAZY DANYCH O PRODUKTACH I OPAKOWANIACH ORAZ O GOSPODARCE ODPADAMI – BDO

Karta przekazania odpadów



BAZA DANYCH O PRODUKTACH
I OPAKOWANIACH ORAZ
O GOSPODARCE ODPADAMI

Metryka dokumentu

Autor dokumentu:	Instytut Ochrony Środowiska – Państwowy Instytut Badawczy
Wersja dokumentu:	1.0
Status obowiązujący:	Obowiązujący
Data obowiązywania OD:	2019-12-16

Spis treści

Wstęp	3
Karta przekazania odpadów (KPO)	4
1. Statusy KPO	8
2. Utworzenie nowej karty przekazania odpadów	12
2.1. Informacje o karcie	13
2.2. Dane przekazującego odpady	14
2.3. Dane podmiotu transportującego odpady	15
2.4. Dane podmiotu przejmującego odpady	16
2.5. Informacje dotyczące odpadów	18
2.6. Informacje dodatkowe	22
3. Wygenerowanie i pobranie potwierdzenia dla karty przekazania odpadów	23
3.1. Pobranie potwierdzenia	27
4. Przejęcie lub odrzucenie karty przekazania odpadów	27
5. Potwierdzenie transportu odpadów	31
6. Wycofanie karty przekazania odpadów	32



Wstęp

Karty przekazania stanowią sekcję modułu „Ewidencja odpadów”. Wyróżniamy dwa rodzaje kart przekazania:

- karta przekazania odpadów (KPO),
- karta przekazania odpadów komunalnych (KPOK).

Kartę przekazania odpadów oraz kartę przekazania odpadów komunalnych tworzy się wyłącznie na jeden kod i rodzaj odpadów, przed rozpoczęciem transportu odpadów.

Karta przekazania odpadów zawiera następujące sekcje **[RYSUNEK 1]**:

1. Informacje ogólne o karcie,
2. Dane przekazującego odpady,
3. Dane transportującego odpady,
4. Dane przejmującego odpady,
5. Informacje dotyczące odpadów,
6. Informacje dodatkowe.

KARTA PRZEKAZANIA ODPADÓW

Rok kalendarzowy: 2019

Numer karty przekazania odpadów: [input field]

Status karty: Planowana

DANE PRZEKAZUJĄCEGO ODPADY

DANE TRANSPORTUJĄCEGO ODPADY

DANE PRZEJMUJĄCEGO ODPADY

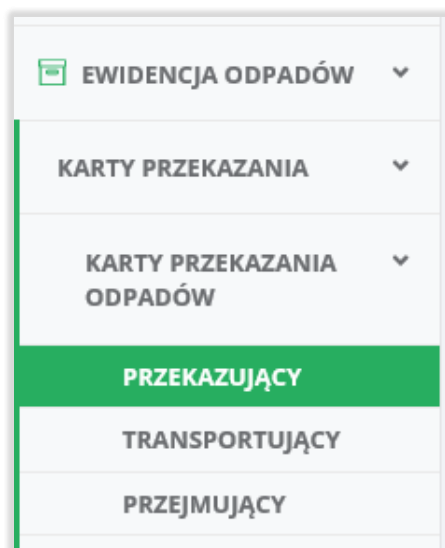
INFORMACJE DOTYCZĄCE ODPADÓW

INFORMACJE DODATKOWE

Rysunek 1 Karta Przekazania Odpadów



Karta przekazania odpadów (KPO)



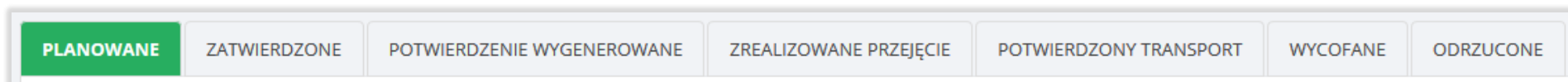
Rysunek 2 Widok rozwijanego menu Kart przekazania odpadów

Kartę przekazania odpadów sporządza posiadacz odpadów, który przekazuje odpady do innego posiadacza bądź do prowadzonych przez siebie miejsc zbierania odpadów lub miejsc przetwarzania odpadów. Po wybraniu KPO w sekcji *Karty przekazania*, rozwijane jest kolejne menu, z którego użytkownik wybiera jedną z trzech ról, w których występuje w procesie przekazania odpadów [RYSUNEK 2]:

- **przekazujący** – posiadacz odpadów przekazujący odpady kolejnemu posiadaczowi, wystawiający kartę przekazania odpadów,
- **transportujący** – podmiot transportujący odpady,
- **przejmujący** – nowy posiadacz odpadów, do którego przewożone są odpady.

Jeden podmiot może jednocześnie występować w kilku rolach.

Na listach kart przekazania odpadów wyświetlane są wszystkie karty przekazania odpadów podmiotu zgodne z danym miejscem prowadzenia działalności. Karty pogrupowane są w zakładkach w zależności od statusu jaki został im nadany [RYSUNEK 3].



Rysunek 3 Statusy kart



Podmiot przekazujący odpady posiada możliwość wystawiania nowych kart. Ponadto, na każdym etapie procesu przekazania, ma dostęp do kart już wystawionych.

Podmiot transportujący od momentu zatwierdzenia karty (status zatwierdzone) posiada dostęp do kart, na których występuje jako podmiot transportujący.

Podmiot przejmujący od momentu wygenerowania potwierdzenia (status potwierdzenie wygenerowane) posiada dostęp do kart odpadów, na których widnieje jako podmiot przejmujący odpady.

Tabela z listą kart przekazania odpadów zawiera następujące informacje **[RYSUNEK 4]**:

- numer karty,
- datę i godzinę rozpoczęcia transportu,
- kod odpadu,
- kod ex,
- utratę statusu kodu niebezpiecznego,
- numer rejestracyjny pojazdu/rodzaj środka transportu,
- imię i nazwisko wystawiającego,
- nazwę przejmującego.

PLANOWANE	ZATWIERDZONE	POTWIERDZENIE WYGENEROWANE	ZREALIZOWANE PRZEJĘCIE	POTWIERDZONY TRANSPORT	WYCOFANE	ODRZUCONE			
Lp.	Numer karty	Data i godzina rozpoczęcia transportu	Kod odpadu	Kod ex	Utrata statusu kodu niebezpiecznego	Numer rejestracyjny środka transportu/Rodzaj środka transportu	Imię i nazwisko wystawiającego	Nazwa przejmującego	Opcje
1	00009	24-11-2019 21:55	03 01 05	Nie	Nie	ew1234	Jan Przekazujący	Firma C	

Rysunek 4 Tabela z lista kart przekazania odpadów

W zależności od wybranej zakładki wyświetlana jest lista kart przekazania odpadów o tym statusie. Listy kart są domyślnie usystematyzowane według kryterium numeru karty. Zmiany sortowania można dokonać poprzez wybranie nazwy jednej z kolumn.



Nad listą kart przekazania odpadów dostępna jest rozwijana wyszukiwarka KPO, która działa w obecnie otwartej zakładce i pozwala na filtrowanie wyników zależnie od wybranej roli podmiotu (przekazujący, transportujący, przejmujący).

Wyszukiwarka umożliwia wyszukiwanie kart przekazania odpadów po następujących kryteriach **[RYSUNEK 5]**:

- danych podmiotu (nazwie, miejscowości, ulicy, numerze NIP, numerze rejestrowym),
- kodzie odpadu,
- numerze karty.

WYSZUKIWANIE KART PRZEKAZANIA ODPADÓW

Dane podmiotu: Transportującego Przejmującego

Nazwa Miejscowość Ulica NIP Numer rejestrowy

Kod odpadu Numer karty

Rysunek 5 Wyszukiwarka Kart przekazania odpadów



Zaawansowane opcje wyszukiwania umożliwiają dodatkowo filtrowanie wyników po **[RYSUNEK 6]**:

- dacie rozpoczęcia transportu lub zakresie dat,
- dacie przejęcia lub zakresie dat,
- imieniu i nazwisku wystawiającego,
- numerze rejestracyjnym środka transportu/rodzaju środka transportu.

Wyszukiwanie zaawansowane

Data rozpoczęcia transportu zakres

Data przejęcia zakres

Imię i nazwisko wystawiającego

Numer rejestracyjny środka transportu/Rodzaj środka transportu

lub

Rysunek 6 Wyszukiwarka zaawansowana

W celu wyszukania KPO należy wypełnić minimum jedno pole wyszukiwania (np. NIP, numer karty lub jedno pole z wyszukiwania zaawansowanego).



1. Statusy KPO

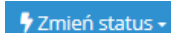
Wyróżnia się następujące statusy KPO:

- planowane – karty widoczne tylko dla podmiotu przekazującego,
- zatwierdzone – karty widoczna tylko dla podmiotu przekazującego i transportującego,
- potwierdzenie wygenerowane – karty widoczne dla każdego podmiotu,
- zrealizowane przejęcie – karty widoczne dla każdego podmiotu,
- potwierdzony transport – karty widoczna dla każdego podmiotu,
- wycofane – karty widoczne dla każdego podmiotu,
- odrzucone – karty widoczna dla każdego podmiotu.

Dla karty na statusie PLANOWANE dostępne są opcje:



- całkowita możliwość edycji każdej z sekcji,



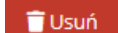
- na

Zatwierdź

lub

Zatwierdź i wygeneruj potwierdzenie

,



- karta usunięta nie zostaje zapamiętana w systemie.

Karty na statusie planowane – karty widoczne wyłącznie dla *Przekazującego*.

Przekazujący wypełniając kartę może zaplanować przekazanie odpadów na 30 dni do przodu.



Dla karty na statusie ZATWIERDZONE dostępne są opcje:

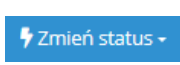
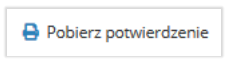
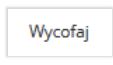
 - możliwość edycji sekcji „informacje dotyczące odpadów” wyłącznie przez *Przekazującego*,

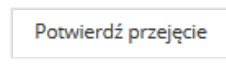
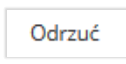
 - na  lub  dostępne wyłącznie dla *Przekazującego*, karta wycofana zostaje zapamiętana w systemie.

Karty na statusie zatwierdzone – karty widoczne dla *Przekazującego* oraz *Transportującego*.

Karta ze statusem zatwierdzona jest kartą przygotowaną przez *Przekazującego* i oczekuje na odbiór lub załadunek odpadów przez *Transportującego*. W momencie kiedy rusza transport należy zmienić status na „potwierdzenie wygenerowane”. Zmienić status mogą *Przekazujący* i *Transportujący*.

Dla karty na statusie POTWIERDZENIE WYGENEROWANE dostępne są opcje:

 - na  dostępne wyłącznie dla *Przekazującego* oraz *Transportującego* lub  dostępne wyłącznie dla *Przekazującego*, karta wycofana zostaje zapamiętana w systemie,

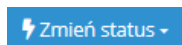
 lub  dostępne wyłącznie dla *Przejmującego*.

Karty na statusie potwierdzenie wygenerowane – karty widoczne dla *Przekazującego*, *Transportującego* oraz *Przejmującego*.

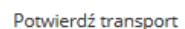
Karta ze statusem potwierdzenie wygenerowane umożliwia przewóz odpadów zgodnie z prawem (posiadanie wymaganego dokumentu). Karta z tym statusem oznacza, że transport został potwierdzony, a *Transportujący* rusza w trasę. Wygenerowane potwierdzenie można posiadać w systemie, pobrać na urządzenie mobilne lub w wersji papierowej (wydruk).



Dla karty na statusie ZREALIZOWANE PRZEJĘCIE dostępne są opcje:

 Zmień status ▾

- na

 Potwierdź transport

dostępny wyłącznie dla *Transportującego*.

Karty na statusie zrealizowane przejęcie - karty widoczne dla *Przekazującego*, *Transportującego* oraz *Przejmującego*.

Przejmujący potwierdził przyjęcie odpadów i stał się ich posiadaczem.

Dla karty na statusie POTWIERDZONY TRANSPORT oraz WYCOFANE dostępne są opcje:

 Podgląd

- dla *Przekazującego*, *Transportującego* oraz *Przejmującego*.

Karty na statusie potwierdzony transport - karty widoczne dla *Przekazującego*, *Transportującego* oraz *Przejmującego*.


Transportujący potwierdził zakończenie transportu po przyjęciu odpadów przez *Przejmującego*.

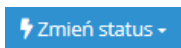
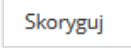
Karty na statusie wycofane - karty widoczne dla *Przekazującego*, *Transportującego* oraz *Przejmującego*.

Karty usunięte z obiegu przez *Przekazującego*.



Dla karty na statusie ODRZUCONE dostępne są opcje:

 - edycja sekcji „informacje dotyczące odpadów” w zakresie „kodu i rodzaju odpadów” oraz „masy” wyłącznie przez *Przekazującego*,


 - na  dostępny wyłącznie dla *Przekazującego*. Skorygowana karta wraca do statusu potwierdzenie wygenerowane, z dopiskiem „korekta” przy numerze karty. Po skorygowaniu karty pojawia się dodatkowa sekcja „informacja o korekcie”.

Karty na statusie odrzucone - karty widoczne dla *Przekazującego*, *Transportującego* oraz *Przejmującego*.

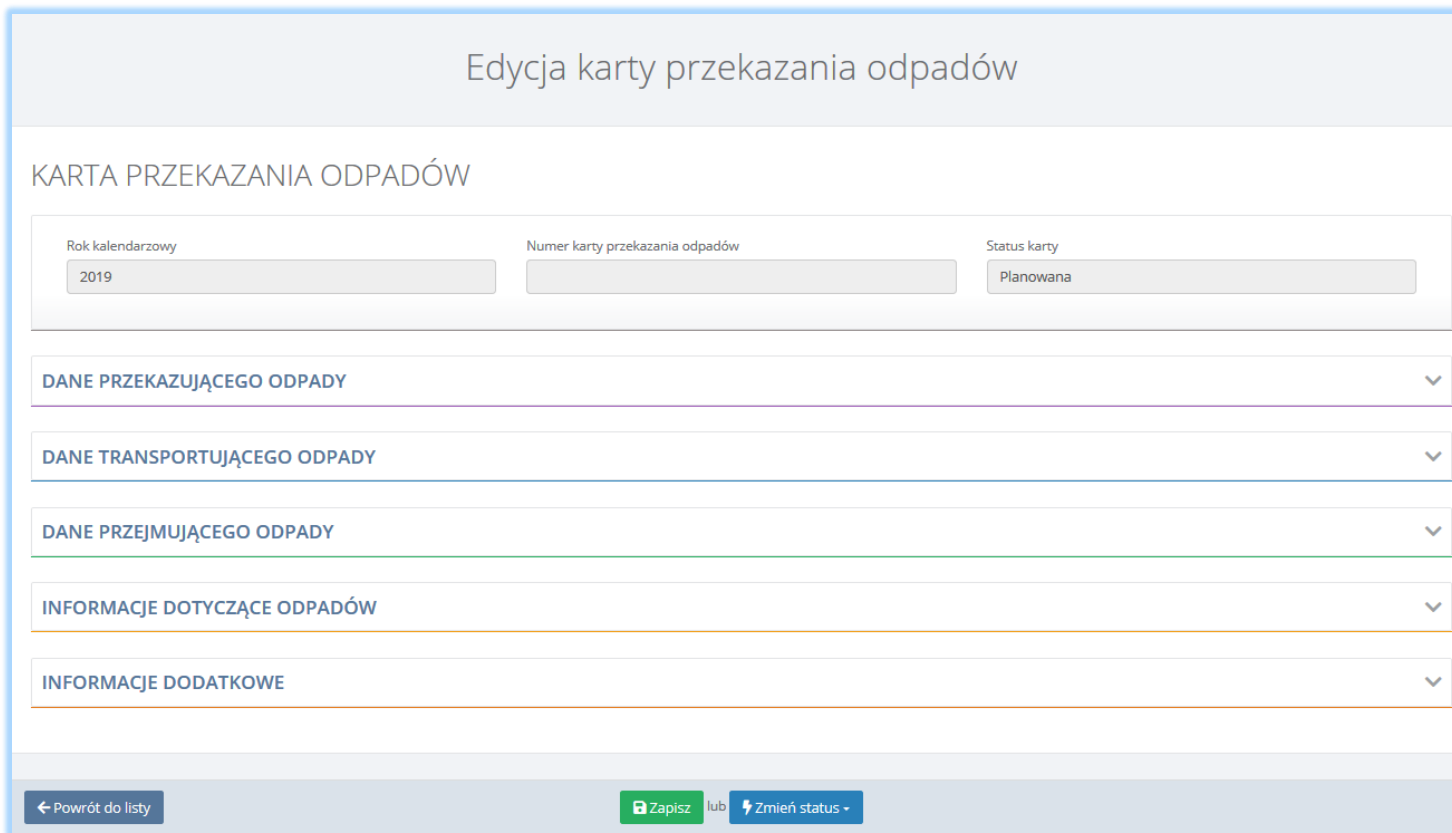
Karta ze statusem „odrzucona” oznacza, że *Przejmujący* nie zaakceptował transportu lub karty przekazania odpadów.



2. Utworzenie nowej karty przekazania odpadów

Aby utworzyć nową kartę przekazania odpadów należy wybrać opcję  z poziomu listy kart przekazania odpadów dla podmiotu przekazującego. Następnie system wyświetli formularz utworzenia nowej karty przekazania odpadów, który zawiera następujące sekcje [RYSUNEK 7]:

- informacje o karcie,
- dane przekazującego odpady,
- dane transportującego odpady,
- dane przejmującego odpady,
- informacje dotyczące odpadów,
- informacje dodatkowe.



Edycja karty przekazania odpadów

KARTA PRZEKAZANIA ODPADÓW

Rok kalendarzowy: 2019

Numer karty przekazania odpadów: [input field]

Status karty: Planowana

DANE PRZEKAZUJĄCEGO ODPADY

DANE TRANSPORTUJĄCEGO ODPADY

DANE PRZEJMUJĄCEGO ODPADY

INFORMACJE DOTYCZĄCE ODPADÓW

INFORMACJE DODATKOWE

← Powrót do listy Zapisz lub Zmień status -

Rysunek 7 Nowa karta przekazania odpadów



2.1. Informacje o karcie

Sekcja informacje o karcie [RYSUNEK 8] wyświetla dane dotyczące roku kalendarzowego, numeru i statusu karty. Dane te są niedostępne do edycji. Karta o statusie planowana nie posiada nadanego numeru karty. Numer karty zostaje nadany karcie w momencie jej zatwierdzenia.

Edycja karty przekazania odpadów

KARTA PRZEKAZANIA ODPADÓW

Rok kalendarzowy <input style="width: 90%;" type="text" value="2019"/>	Numer karty <input style="width: 90%;" type="text"/>	Status karty <input style="width: 90%;" type="text" value="Planowana"/>
---	---	--

Rysunek 8 Informacje o karcie



2.2. Dane przekazującego odpady

Sekcja dane przekazującego odpady [RYSUNEK 9] zawiera dane dotyczące podmiotu i miejsca prowadzenia działalności wybranego przez zalogowanego użytkownika. Dane te nie są dostępne do edycji.

DANE PRZEKAZUJĄCEGO ODPADY

Numer rejestrowy przekazującego odpady	NIP przekazującego odpady	NIP europejski
000119922	8233527856	

Nazwa lub Imię i Nazwisko przekazującego odpady

Firma A

Adres przekazującego odpady

Kraj: Polska, **Województwo:** ZACHODNIOPOMORSKIE, **Powiat:** gryfiński, **Gmina:** Chojna (obszar wiejski), **Miejscowość:** Chojna, **Ulica:** Czartoryja 1, **Kod pocztowy:** 74-500

Numer miejsca prowadzenia działalności	Nazwa miejsca prowadzenia działalności
0001/000119922	0001 - Firma A

Adres miejsca prowadzenia działalności

Województwo: ZACHODNIOPOMORSKIE, **Powiat:** gryfiński, **Gmina:** Chojna (obszar wiejski), **Miejscowość:** Chojna, **Ulica:** Czartoryja 1, **Kod pocztowy:** 74-500

Wytwarzanie odpadów - w wyniku świadczenia usług (w rozumieniu art. 3 ust. 1 pkt 32 ustawy o odpadach) i/lub działalności w zakresie obiektów liniowych (w rozumieniu art. 3 pkt 3a ustawy - Prawo budowlane)

Miejsce wytwarzania odpadów

Dodatkowe informacje o miejscu wytwarzania odpadów

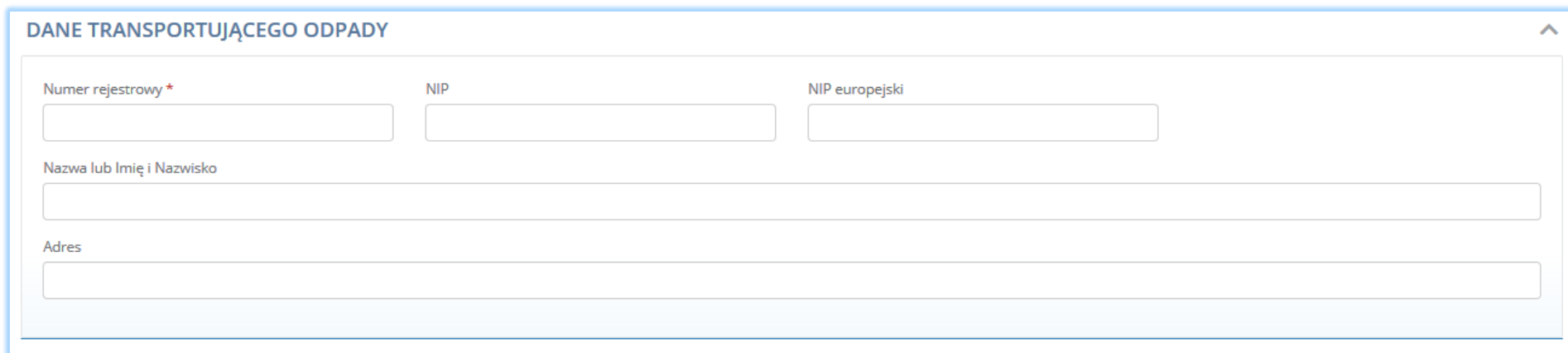
Rysunek 9 Dane przekazującego odpady



Jeżeli podmiot wytwarza odpady – w wyniku świadczenia usług (w rozumieniu art. 3 ust. 1 pkt 32 ustawy o odpadach) i/lub działalności w zakresie obiektów liniowych (w rozumieniu art. 3 pkt 3a ustawy – Prawo budowlane) to należy zaznaczyć pole wyboru i uzupełnić informacje o miejscu wywarzania odpadów. Po kliknięciu w pole „miejsce wytwarzania odpadów” wyświetli się wyszukiwarka gmin. Wybór miejsca wytwarzania odpadów następuje poprzez kliknięcie odpowiedniej pozycji na liście. Po wybraniu gminy z wyszukiwarki dane miejsca zostaną automatycznie uzupełnione na formularzu.

2.3. Dane podmiotu transportującego odpady

Sekcja dane podmiotu transportującego odpady **[RYSUNEK 10]** zawiera numer rejestrowy. Dane podmiotu transportującego odpady uzupełniane są poprzez wybór odpowiedniej pozycji z listy wyszukiwania podmiotów. Wyszukiwarka podmiotów wyświetlana jest w nowym oknie po kliknięciu w dowolne pole w sekcji. Wyszukiwanie podmiotów jest możliwe po: numerze rejestrowym, nazwie podmiotu lub imieniu i nazwisku, NIP-ie lub danych adresowych podmiotu. Wyszukiwarka na bieżąco aktualizuje listę podmiotów odpowiadających kryteriom na podstawie wpisywanych wartości. Wybór podmiotu następuje poprzez kliknięcie odpowiedniej pozycji na liście. Po wybraniu podmiotu z wyszukiwarki jego dane zostaną automatycznie uzupełnione na formularzu.



DANE TRANSPORTUJĄCEGO ODPADY

Numer rejestrowy * NIP NIP europejski

Nazwa lub Imię i Nazwisko

Adres

Rysunek 10 Dane transportującego odpady



2.4. Dane podmiotu przejmującego odpady

Sekcja dane podmiotu przejmującego odpady [RYSUNEK 11] zawiera numer rejestrowy. Dane podmiotu przejmującego odpady uzupełniane są poprzez wybór odpowiedniej pozycji z listy wyszukiwania podmiotów. Wyszukiwarka podmiotów wyświetlana jest w nowym oknie po kliknięciu w dowolne pole w sekcji. Wyszukiwanie podmiotów jest możliwe po: numerze rejestrowym, nazwie podmiotu lub imieniu i nazwisku, NIP-ie lub danych adresowych podmiotu. Wyszukiwarka na bieżąco aktualizuje listę podmiotów odpowiadających kryteriom na podstawie wpisywanych wartości. Wybór podmiotu następuje poprzez kliknięcie odpowiedniej pozycji na liście. Po wybraniu podmiotu z wyszukiwarki jego dane zostaną automatycznie uzupełnione na formularzu.

DANE PRZEJMUJĄCEGO ODPADY

Numer rejestrowy przejmującego odpady * NIP przejmującego odpady NIP europejski

Nazwa lub Imię i Nazwisko przejmującego odpady

Adres

Numer miejsca prowadzenia działalności * Nazwa miejsca prowadzenia działalności

Adres miejsca prowadzenia działalności

Rysunek 11 Dane Przejmującego odpady



Po wybraniu podmiotu przejmującego należy wskazać miejsce prowadzenia działalności, do którego przekazywane są odpady. Wyszukiwarka miejsc prowadzenia działalności wyświetlana jest w nowym oknie po kliknięciu w dowolne pole z danymi miejsca prowadzenia działalności [RYSUNEK 12]. Wyszukiwarka miejsca prowadzenia działalności wyświetla tylko te miejsca, które są powiązane z wybranym uprzednio podmiotem. Wybór miejsca prowadzenia działalności następuje poprzez kliknięcie odpowiedniej pozycji na liście. Po wybraniu podmiotu z wyszukiwarki jego dane zostaną automatycznie uzupełnione na formularzu.

DANE PRZEJMUJĄCEGO ODPADY

Numer rejestrowy przejmującego odpady * NIP przejmującego odpady NIP europejski

Nazwa lub Imię i Nazwisko przejmującego odpady

Adres

Numer miejsca prowadzenia działalności * Nazwa miejsca prowadzenia działalności

Adres miejsca prowadzenia działalności

Wyszukaj miejsce prowadzenia działalności

Wyszukaj miejsce prowadzenia działalności

Numer MPD	Nazwa miejsca prowadzenia działalności	Adres miejsca prowadzenia działalności
-----------	--	--

Rysunek 12 Okno modalne wyszukiwania podmiotu



2.5. Informacje dotyczące odpadów

Sekcja informacje dotyczące odpadów **[RYSUNEK 13]** zawiera zastępujące pola:

- rodzaj procesu przetwarzania,
- kod i rodzaj odpadów,
- pole wyboru kod ex,
- rodzaj odpadu ex,
- pole wyboru zmiana statusu odpadów niebezpiecznych na odpady inne niż niebezpieczne,
- rodzaj odpadu,
- numer certyfikatu oraz numery pojemników,
- masa odpadów [Mg],
- numer rejestracyjny środka transportu/rodzaj środka transportu,
- data rozpoczęcia transportu,
- godzina rozpoczęcia transportu.



INFORMACJE DOTYCZĄCE ODPADÓW ^

Rodzaj procesu przetwarzania

Kod i rodzaj odpadów *

Kod ex

Zmiana statusu odpadów niebezpiecznych na odpady inne niż niebezpieczne

Rodzaj odpadu ex

Rodzaj odpadu

Numer certyfikatu oraz numery pojemników

Masa odpadów [Mg] *

Numer rejestracyjny środka transportu/Rodzaj środka transportu *

Data rozpoczęcia transportu *

Godzina rozpoczęcia transportu *

Rysunek 13 Informacje dotyczące odpadów



Dane dotyczące rodzaju procesu przetwarzania oraz kodu i rodzaju odpadów zaciągane są ze słownika. Wyszukiwarki tych danych wyświetlane są w oknach modalnych [RYSUNEK 14].

INFORMACJE DOTYCZĄCE ODPADÓW

Rodzaj procesu przetwarzania

Kod i rodzaj odpadów *

Kod ex

Zmiana statusu odpadów niebezpiecznych na odpady inne niż niebezpieczne

Numer certyfikatu oraz numery pojemników

Masa odpadów [Mg] *

Numer rejestracyjny środka transportu/Rodzaj środka

Data rozpoczęcia transportu *

Rodzaj odpadu ex

Rodzaj odpadu

Wyszukaj rodzaj procesu przetwarzania

o|

Rodzaj procesu	Nazwa
R11	Wykorzystywanie odpadów uzyskanych w wyniku któregośkolwiek z procesów wymienionych w pozycji R1-R10
D10	Przekształcanie termiczne na lądzie
R10	Obróbka na powierzchni ziemi przynosząca korzyści dla rolnictwa lub poprawę stanu środowiska

Wyszukaj odpad

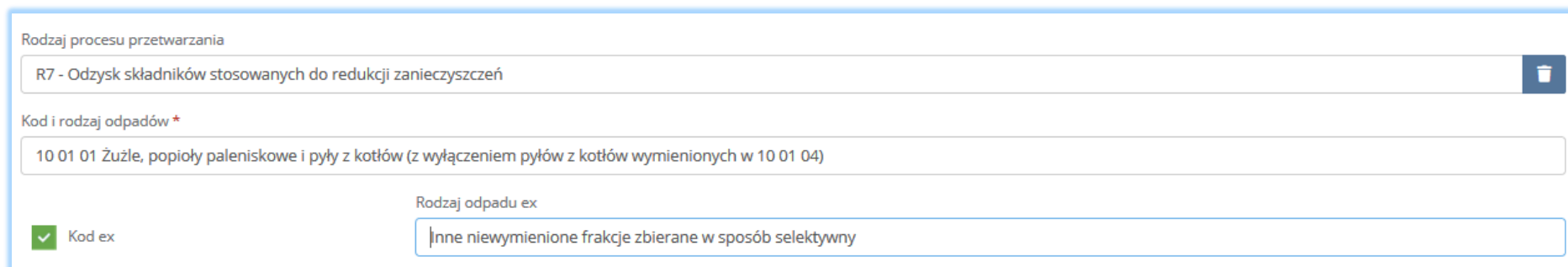
o|

Kod	Rodzaj odpadów
16 03 06	Organiczne odpady inne niż wymienione w 16 03 05, 16 03 80
01 03 10*	Czerwony szlam powstający przy produkcji tlenku glinu zawierający substancje stwarzające zagrożenie inny niż odpady wymienione w 01 03 07
01 03 06	Inne odpady poprzemysłowe niż wymienione w 01 03 04, 01 03 05, 01 03 80 i 01 03 81
07 05 81	Odpady ciekłe inne niż wymienione w 07 05 80
06 03 16	Tlenki metali inne niż wymienione w 06 03 15
19 03 05	Odpady stabilizowane inne niż wymienione w 19 03 04
16 05 05	Gazy w pojemnikach inne niż wymienione w 16 05 04
17 05 08	Tłuczeń torowy (kruszywo) inny niż wymieniony w 17 05 07
01 05 08	Płuczki wiertnicze zawierające chlorki i odpady inne niż wymienione w 01 05 05 i 01 05 06
04 02 20	Odpady z zakładowych oczyszczalni ścieków inne niż wymienione w 04 02 19

Rysunek 14 Wyszukiwarka odpadu oraz procesu przetwarzania



Aby utworzyć kartę z kodem i rodzajem odpadu zawierającym symbol „ex” należy wyszukać właściwy kod i rodzaj odpadu, a następnie zaznaczyć pole wyboru „kod ex” i uzupełnić „rodzaj odpadu ex” [RYSUNEK 15].

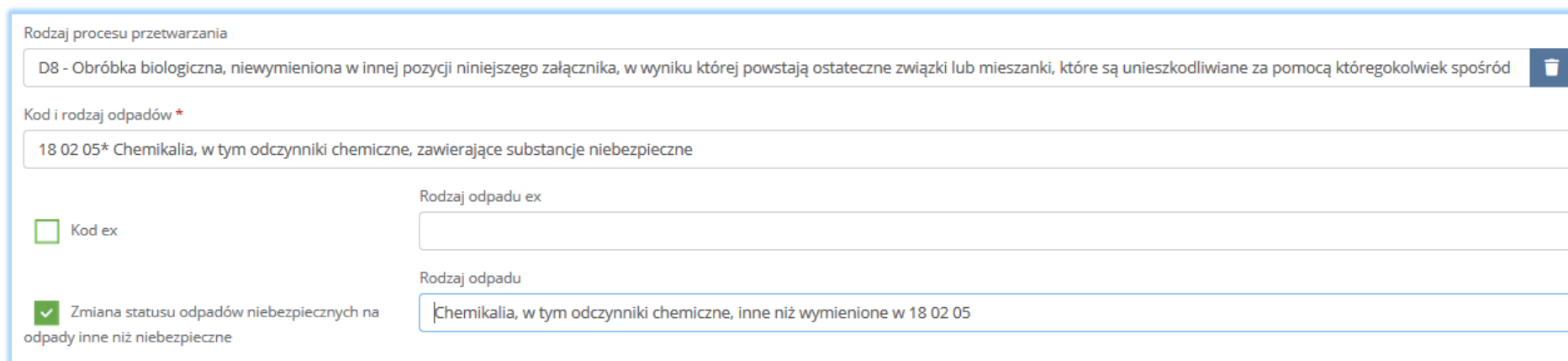


The screenshot shows a web form with the following fields and options:

- Rodzaj procesu przetwarzania:** A dropdown menu with the selected value "R7 - Odzysk składników stosowanych do redukcji zanieczyszczeń".
- Kod i rodzaj odpadów *:** A dropdown menu with the selected value "10 01 01 Żużle, popioły paleniskowe i pyły z kotłów (z wyłączeniem pyłów z kotłów wymienionych w 10 01 04)".
- Kod ex:** A checkbox that is checked (indicated by a green checkmark).
- Rodzaj odpadu ex:** A text input field containing the value "Inne niewymienione frakcje zbierane w sposób selektywny".

Rysunek 15 Rodzaj kodu ex

Aby utworzyć kartę dla kodu i rodzaju odpadu niebezpiecznego, który ma zmienną klasyfikację odpadów na inny niż niebezpieczny należy wyszukać właściwy kod i rodzaj odpadu, a następnie zaznaczyć pole wyboru „zmiana statusu odpadów niebezpiecznych na odpady inne niż niebezpieczne” i uzupełnić „rodzaj odpadu” [RYSUNEK 16].



The screenshot shows a web form with the following fields and options:

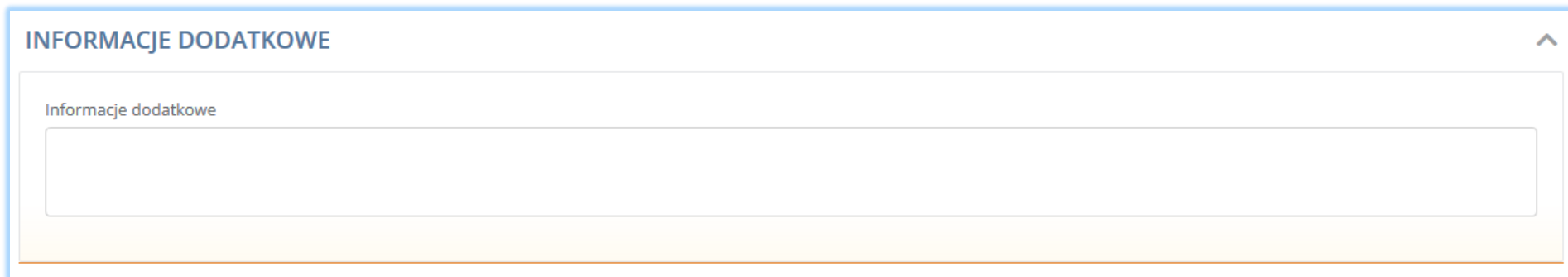
- Rodzaj procesu przetwarzania:** A dropdown menu with the selected value "D8 - Obróbka biologiczna, niewymieniona w innej pozycji niniejszego załącznika, w wyniku której powstają ostateczne związki lub mieszanki, które są unieszkodliwiane za pomocą któregośkolwiek spośród".
- Kod i rodzaj odpadów *:** A dropdown menu with the selected value "18 02 05* Chemikalia, w tym odczynniki chemiczne, zawierające substancje niebezpieczne".
- Kod ex:** An unchecked checkbox.
- Zmiana statusu odpadów niebezpiecznych na odpady inne niż niebezpieczne:** A checked checkbox (indicated by a green checkmark).
- Rodzaj odpadu ex:** An empty text input field.
- Rodzaj odpadu:** A text input field containing the value "Chemikalia, w tym odczynniki chemiczne, inne niż wymienione w 18 02 05".

Rysunek 16 Rodzaj odpadów innych niż niebezpieczne



2.6. Informacje dodatkowe

Sekcja informacje dodatkowe nie jest obowiązkowa [RYSUNEK 17].



Rysunek 17 Informacje dodatkowe

Pola oznaczone gwiazdką (*) są obowiązkowe.

Data rozpoczęcia transportu nie może być późniejsza niż 30 dni od daty wystawiania, zaplanowania lub edycji karty. Poprawnie uzupełniony formularz karty można:

- zapisać - karta otrzymuje status „Planowana”,
- zatwierdzić - karta otrzymuje status „Zatwierdzona”,
- zatwierdzić i wygenerować potwierdzenie - karta otrzymuje status „Potwierdzenie wygenerowane”.

Karta ze statusem „Planowana” przed zatwierdzeniem może być wielokrotnie edytowana lub zostać usunięta.

Po zatwierdzeniu karty przez użytkownika podmiotu przekazującego karta staje się widoczna dla użytkowników podmiotu transportującego, wskazanego na formularzu karty.



3. Wygenerowanie i pobranie potwierdzenia dla karty przekazania odpadów

Wygenerowane potwierdzenie wystawienia karty przekazania odpadów jest dokumentem, który transportujący jest zobowiązany posiadać podczas transportu odpadów w formie elektronicznej lub papierowej.

Wygenerować potwierdzenie może użytkownik:

- podmiotu przekazującego – z poziomu karty nowotworzonej, planowanej lub zatwierdzonej,
- podmiotu transportującego – z poziomu karty zatwierdzonej.

The image shows a web form titled "KARTA PRZEKAZANIA ODPADÓW". At the top, there are three input fields: "Rok kalendarzowy" (with "2019" entered), "Numer karty przekazania odpadów", and "Status karty" (with "Planowana" selected). Below these are five expandable sections: "DANE PRZEKAZUJĄCEGO ODPADY", "DANE TRANSPORTUJĄCEGO ODPADY", "DANE PRZEJMĄCEGO ODPADY", "INFORMACJE DOTYCZĄCE ODPADÓW", and "INFORMACJE DODATKOWE". At the bottom left is a "← Powrót do listy" button. In the center, there are "Zapisz" and "Zmień status" buttons. A dropdown menu is open from the "Zmień status" button, showing two options: "Zatwierdź" and "Zatwierdź i wygeneruj potwierdzenie".

Rysunek 18 Opcje zatwierdzania kart na statusie planowana

Aby wygenerować potwierdzenie z poziomu użytkownika podmiotu przekazującego dla karty o statusie „Planowana” lub dla tworzonej karty przekazania odpadów po uzupełnieniu formularza należy wybrać opcję „Zmień status” a następnie „Zatwierdź i wygeneruj potwierdzenie” [RYSUNEK 18]. Po wygenerowaniu, potwierdzenie jest dostępne do pobrania z poziomu listy kart.



Aby wygenerować potwierdzenie z poziomu użytkownika podmiotu przekazującego dla karty przekazania odpadów o statusie „Zatwierdzona” należy po uzupełnieniu formularza wybrać opcję „Zmień status” a następnie „Wygeneruj potwierdzenie” [RYSUNEK 19].

The image shows a web interface for a waste transfer card. At the top, the title 'KARTA PRZEKAZANIA ODPADÓW' is displayed. Below it, there are three input fields: 'Rok kalendarzowy' with the value '2019', 'Numer karty przekazania odpadów' with the value '04022/2019/KPO/0001/000008637', and 'Status karty' with the value 'Zatwierdzona'. The main content area consists of several expandable sections: 'DANE PRZEKAZUJĄCEGO ODPADY', 'DANE TRANSPORTUJĄCEGO ODPADY', 'DANE PRZEJMUJĄCEGO ODPADY', 'INFORMACJE DOTYCZĄCE ODPADÓW', 'INFORMACJE O KARCIE', and 'INFORMACJE DODATKOWE'. At the bottom left, there is a '← Powrót do listy' button. In the center, there is a 'Zapisz' button and a 'Zmień status' button. A dropdown menu is open from the 'Zmień status' button, showing options: 'Wygeneruj potwierdzenie' and 'Wycofaj'. Another dropdown menu is open from the 'Zmień status' button in the bottom right corner, also showing 'Wygeneruj potwierdzenie' and 'Wycofaj'.

Rysunek 19 Opcje kart na statusie zatwierdzona



Jeżeli potwierdzenie jest generowane przez podmiot transportujący odpady, użytkownik powinien potwierdzić lub wprowadzić faktyczną datę i godzinę rozpoczęcia transportu oraz numer rejestracyjny środka transportu/rodzaj środka transportu **[RYSUNEK 20]**, jeżeli są inne niż wprowadzone przez użytkownika podmiotu przekazującego (domyślnie są to wartości wprowadzone na zatwierdzonej karcie). Faktyczna data i godzina rozpoczęcia transportu nie może być wcześniejsza od aktualnej daty i godziny.

Karta z wygenerowanym potwierdzeniem wystawienia karty jest widoczna dla użytkowników podmiotu przejmującego, mających dostęp do miejsca prowadzenia działalności wskazanego na formularzu karty.

The image shows a web form titled "KARTA PRZEKAZANIA ODPADÓW". At the top, there are three input fields: "Rok kalendarzowy" (2019), "Numer karty przekazania odpadów" (01722/2019/KPO/0001/000008637), and "Status karty" (Zatwierdzona). Below these are several sections: "DANE PRZEKAZUJĄCEGO ODPADY", "DANE TRANSPORTUJĄCEGO ODPADY", "DANE PRZEJMUJĄCEGO ODPADY", "INFORMACJE DOTYCZĄCE ODPADÓW", "INFORMACJE O KARCIE", and "INFORMACJE DODATKOWE". At the bottom left is a "← Powrót do listy" button. In the center are two buttons: "⚡ Zmień status" and "🕒 Wygeneruj potwierdzenie". A callout box on the right, titled "WPROWADŹ FAKTYCZNĄ GODZINĘ TRANSPORTU", contains three fields: "Wskaż faktyczną datę rozpoczęcia transportu *" (29-10-2019), "Wskaż faktyczną godzinę rozpoczęcia transportu *" (22:54), and "Numer rejestracyjny środka transportu/Rodzaj środka transportu *" (ed9876). At the bottom of the callout are "Anuluj" and "Wygeneruj potwierdzenie" buttons.

Rysunek 20 Potwierdzenie faktycznego czasu rozpoczęcia transportu



Potwierdzenie wystawienia karty przekazania odpadów w systemie BDO

NUMER KARTY: **00003/2019/KPO/0001/000119922**

Niniejszy dokument stanowi potwierdzenie karty przekazania odpadów w Bazie danych o produktach i opakowaniach oraz o gospodarce odpadami, które kierujący środkiem transportu jest zobowiązany posiadać w trakcie transportu odpadów, zgodnie z ustawą z dnia 14 grudnia 2012 r. o odpadach

Dodatkowe informacje dostępne są na stronie: Baza wiedzy

1. DANE PRZEKAZUJĄCEGO ODPADY

Nazwa lub Imię i Nazwisko:	Firma A				
Adres miejsca prowadzenia działalności:	Kraj: Polska, Województwo: ZACHODNIOPOMORSKIE, Powiat: gryfinski, Gmina: Chojna (obszar wiejski), Miejscowosc: Chojna, Ulica: Czartoryja 1, Kod pocztowy: 74-500				
Numer rejestrowy:	000119922	NIP:	8233527856	NIP europejski:	


2. DANE TRANSPORTUJĄCEGO ODPADY

Nazwa lub Imię i Nazwisko:	Firma A				
Adres siedziby:	Kraj: Polska, Województwo: ZACHODNIOPOMORSKIE, Powiat: gryfinski, Gmina: Chojna (obszar wiejski), Miejscowosc: Chojna, Ulica: Czartoryja 1, Kod pocztowy: 74-500				
Numer rejestrowy:	000119922	NIP:	8233527856	NIP europejski:	

3. DANE PRZEJMUJĄCEGO ODPADY

Nazwa lub Imię i Nazwisko:	Firma C				
Adres miejsca prowadzenia działalności:	Kraj: Polska, Województwo: WIELKOPOLSKIE, Powiat: poznancki, Gmina: Swarzedz (obszar wiejski), Miejscowosc: Zalasewo, Ulica: os. Ulanskie 54, Kod pocztowy: 62-020				
Numer rejestrowy:	000119924	NIP:	5665273898	NIP europejski:	

4. INFORMACJE DOTYCZĄCE ODPADÓW

Rodzaj procesu przetwarzania, któremu powinny zostać poddane odpady:			
Numer certyfikatu oraz numery pojemników:			
Kod i rodzaj odpadów:	20 03 01 Niesegregowane (zmieszane) odpady komunalne		
<input type="checkbox"/> Kod ex	Rodzaj odpadu ex:		
<input type="checkbox"/> Zmiana statusu odpadów niebezpiecznych na odpady inne niż niebezpieczne	Rodzaj odpadu:		
Masa odpadów [Mg]:	5.0000	Numer rejestracyjny pojazdu, przyczepy lub naczepy:	Wz12345
	Imię i Nazwisko osoby, która wygenerowała potwierdzenie: Jan Przekazujący		
	Data i godzina wygenerowania potwierdzenia: 2019-10-24 14:35		
	Data i godzina rozpoczęcia transportu: 2019-10-24 14:34		

Rysunek 21 - Wygenerowane potwierdzenie

Potwierdzenie [RYSUNEK 21] generowane jest w formie dokumentu pdf. Na potwierdzeniu widnieją następujące elementy:

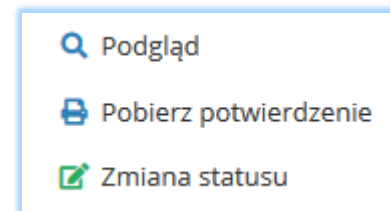
- numer karty,
- dane przekazującego odpady,
- dane transportującego odpady,
- dane przejmującego odpady,
- informacje dotyczące odpadów,
- numer rejestracyjny środka transportu/rodzaj środka transportu
- imię i nazwisko osoby, która wygenerowała potwierdzenie,
- data i godzina wygenerowania potwierdzenia,
- data i godzina rozpoczęcia transportu,
- kod QR.

Kod QR daje dostęp do wersji elektronicznej wygenerowanego potwierdzenia wystawienia KPO.



3.1. Pobranie potwierdzenia

Wygenerowane potwierdzenie można pobrać w dowolnym momencie dla karty ze statusem „Potwierdzenie wygenerowane”, zarówno z poziomu użytkownika podmiotu transportującego jak i podmiotu przekazującego. W tym celu należy przejść do zakładki „Potwierdzenie wygenerowane” i na liście kart w kontekście danej karty wybrać opcję „Pobierz potwierdzenie” [RYSUNEK 22].



Rysunek 22 Opcje dla kart na statusie potwierdzenie przejęcia

4. Przejęcie lub odrzucenie karty przekazania odpadów

Użytkownik podmiotu przejmującego odpady podczas przejmowania jest zobowiązany do potwierdzenia lub odrzucenia przejęcia odpadów w systemie. Dostęp do listy kart z wygenerowanym potwierdzeniem, na których podmiot widnieje jako przejmujący jest możliwy z poziomu pozycji „Przejmującego” w zakładce „Potwierdzenie wygenerowane”. Po wyborze opcji „zmiana statusu” dla konkretnej pozycji z listy wyświetlana jest karta przekazania odpadów. Po kliknięciu przycisku „Potwierdź przejęcie” dostępnego pod przyciskiem opcji „Zmień status” [RYSUNEK 23] wyświetlane jest okno modalne [RYSUNEK 24], w którym użytkownik może edytować masę odpadów. Użytkownik ma również możliwość odrzucenia karty poprzez wybór opcji „Odrzuć” dostępnej pod przyciskiem opcji „Zmień status”. W wyświetlonym oknie modalnym konieczne jest podanie powodu odrzucenia karty.

A screenshot of a web form titled 'KARTA PRZEKAZANIA ODPADÓW'. At the top, there are three input fields: 'Rok kalendarzowy' with the value '2019', 'Numer karty przekazania odpadów' with the value '04024/2019/KPO/0001/000008637', and 'Status karty' with the value 'Potwierdzenie wygenerowane'. Below these are several expandable sections: 'DANE PRZEKAZUJĄCEGO ODPADY', 'DANE TRANSPORTUJĄCEGO ODPADY', 'DANE PRZEJMUJĄCEGO ODPADY', 'INFORMACJE DOTYCZĄCE ODPADÓW', 'INFORMACJE O KARCIE', 'INFORMACJE DODATKOWE', and 'FAKTYCZNA GODZINA ROZPOCZĘCIA TRANSPORTU'. A blue button labeled 'Zmień status' is overlaid on the form, with a dropdown menu showing 'Potwierdź przejęcie' and 'Odrzuć'. At the bottom left is a 'Powrót do listy' button and at the bottom right is a 'Drukuj' button.

Rysunek 23 Przejęcie karty przekazania odpadów

A screenshot of a modal window titled 'PRZEJĘCIE ODPADÓW'. It features a text input field labeled 'Masa [Mg] *' and a larger text area labeled 'Uwagi'. At the bottom, there are two buttons: a blue 'Anuluj' button and a green 'Potwierdź przejęcie' button.

Rysunek 24 Potwierdzenie przejęcia odpadów



Jeżeli „przejmujący” zweryfikuje, że masa zadeklarowana przez „przekazującego” różni od podanej na KPO to ma możliwość edycji masy [RYSUNEK 25]. Po edycji masy przez „przejmującego” pole z uwagami jest wymagane, aby potwierdzić przejęcie odpadów.

Informacja o zmianie masy oraz uwagi wprowadzone przez „przejmującego” są widoczne dla „przekazującego” z poziomu zakładki „zrealizowane przejęcie” w sekcji „informacje o przejęciu odpadów”.

PRZEJĘCIE ODPADÓW

Masa [Mg] *

Uwagi

Po zmianie masy pole uwagi jest wymagane

Rysunek 25 Edycja masy przez Przejmującego



Po odrzuceniu karty przez „przejmującego” odpady, istnieje możliwość ze strony „przekazującego” do skorygowania kodu i rodzaju odpadów oraz masy [RYSUNEK 26]. Odrzucona karta jest dostępna do edycji w zakładce „odrzucone”.

INFORMACJE DOTYCZĄCE ODPADÓW

Rodzaj procesu przetwarzania
D3 - Głębokie zatłaczanie (np. zatłaczanie odpadów w postaci umożliwiającej pompowanie do odwiertów, wysadów solnych lub naturalnie powstających komór itd.)

Kod i rodzaj odpadów *
20 01 15* - Alkalia

Kod ex

Zmiana statusu odpadów niebezpiecznych na odpady inne niż niebezpieczne

Numer certyfikatu oraz numery pojemników
22

Masa odpadów [Mg]
222

Numer rejestracyjny środka transportu/Rodzaj środka transportu *
wi12345

Data rozpoczęcia transportu *
26-10-2019

INFORMACJE O KARCIE

FAKTYCZNA GODZINA ROZPOCZĘCIA TRANSPORTU

INFORMACJE O ODRZUCENIU KARTY

INFORMACJE DODATKOWE

← Powrót do listy

Zmień status -
Skoryguj

Drukuj

KORYGOWANIE DANYCH

Kod i rodzaj odpadów *
20 01 15* - Alkalia

Kod ex

Zmiana statusu odpadów niebezpiecznych na odpady inne niż niebezpieczne

Masa odpadów [Mg] *
222

Anuluj Koryguj

Rysunek 26 Edycja kodu i rodzaju odpadu oraz masy po odrzuceniu karty



Skorygowana karta jest dostępna w zakładce „potwierdzenie wygenerowane” dla wszystkim podmiotów. Po skorygowaniu zmian przekazujący ma możliwość ponownego pobrania potwierdzenia [RYSUNEK 27].

PLANOWANE	ZATWIERDZONE	POTWIERDZENIE WYGENEROWANE	ZREALIZOWANE PRZEJĘCIE	POTWIERDZONY TRANSPORT	WYCOFANE	ODRZUCONE			
Lp.	Numer karty	Data i godzina rozpoczęcia transportu	Kod odpadu	Kod ex	Utrata statusu kodu niebezpiecznego	Numer rejestracyjny środka transportu/Rodzaj środka transportu	Imię i nazwisko wystawiającego	Nazwa przejmującego	Opcje
1	00007 korekta 1	24-11-2019 21:55	03 01 05	Nie	Nie	ew1234	Jan Przekazujący	Firma C	Opcje

Rysunek 27 Widok karty przekazania odpadów po korekcie

- Podgląd
- Pobierz potwierdzenie
- Zmiana statusu



5. Potwierdzenie transportu odpadów

Po przekazaniu odpadów użytkownik podmiotu transportującego powinien potwierdzić czynność zakończenia transportu. Aby potwierdzić zakończenie transportu odpadów użytkownik podmiotu transportującego powinien w zakładce „Zrealizowane przejęcie” wybrać odpowiednią kartę przekazania odpadów, a następnie z listy rozwijanej „Opcje” wybrać „Edycja/Zmiana statusu”. Następnie na wyświetlonym formularzu za pomocą przycisku „Zmiana statusu” wykonać operację „Potwierdź transport” [RYSUNEK 28].

KARTA PRZEKAZANIA ODPADÓW

Rok kalendarzowy: 2019

Numer karty przekazania odpadów: 04037/2019/KPO/0001/000008637

Status karty: Potwierdzenie przejęcia

DANE PRZEKAZUJĄCEGO ODPADY

DANE TRANSPORTUJĄCEGO ODPADY

DANE PRZEJMUJĄCEGO ODPADY

INFORMACJE DOTYCZĄCE ODPADÓW

INFORMACJE O KARCIE

INFORMACJE DODATKOWE

FAKTYCZNA GODZINA ROZPOCZĘCIA TRANSPORTU

INFORMACJE O PRZEJĘCIU ODPADÓW

← Powrót do listy

Zmień status

Potwierdź transport

Zmień status

Potwierdź transport

Rysunek 28 Potwierdzenie zakończenia transportu



6. Wycofanie karty przekazania odpadów

W przypadku, gdy planowane przekazanie odpadów nie odbędzie się, użytkownik podmiotu przekazującego ma możliwość wycofania karty. Wycofać można kartę ze statusem „Zatwierdzone” oraz „Potwierdzenie wygenerowane”. W celu wycofania karty należy z poziomu listy kart zatwierdzonych lub kart z wygenerowanym potwierdzeniem wybrać opcję „Zmiana statusu” dla danej karty. Na wyświetlonym formularzu należy wybrać przycisk „Zmień status” a następnie opcję „Wycofaj” [RYSUNEK 29]. Po wybraniu tej opcji system wyświetli okno modalne [RYSUNEK 30], w którym użytkownik musi podać powód wycofania karty, a następnie potwierdzić wycofanie. Wycofana karta jest dostępna dla użytkowników podmiotów przekazującego, transportującego i przejmującego z poziomu listy kart w zakładce „Wycofane”.

The image shows a web interface for waste transfer cards. The main form, titled 'KARTA PRZEKAZANIA ODPADÓW', contains several sections: 'Rok kalendarzowy' (2019), 'Numer karty przekazania odpadów' (04024/2019/KPO/0001/000008637), and 'Status karty' (Potwierdzenie wygenerowane). Below these are sections for 'DANE PRZEKAZUJĄCEGO ODPADY', 'DANE TRANSPORTUJĄCEGO ODPADY', 'DANE PRZEJMUJĄCEGO ODPADY', 'INFORMACJE DOTYCZĄCE ODPADÓW', 'INFORMACJE O KARCIE', 'FAKTYCZNA GODZINA ROZPOCZĘCIA TRANSPORTU', and 'INFORMACJE DODATKOWE'. A 'Zmień status' button is visible. A modal dialog titled 'WYCOFANIE KARTY' is overlaid on the right, with a text input field for 'Podaj powód wycofania karty *' and 'Anuluj' and 'Potwierdź wycofanie' buttons. A blue arrow points from the 'Wycofaj' button in the main form to the modal dialog.

Rysunek 29 Wycofanie karty

Rysunek 30 Okno modalne z potwierdzeniem wycofania karty

